

PUSZMAN

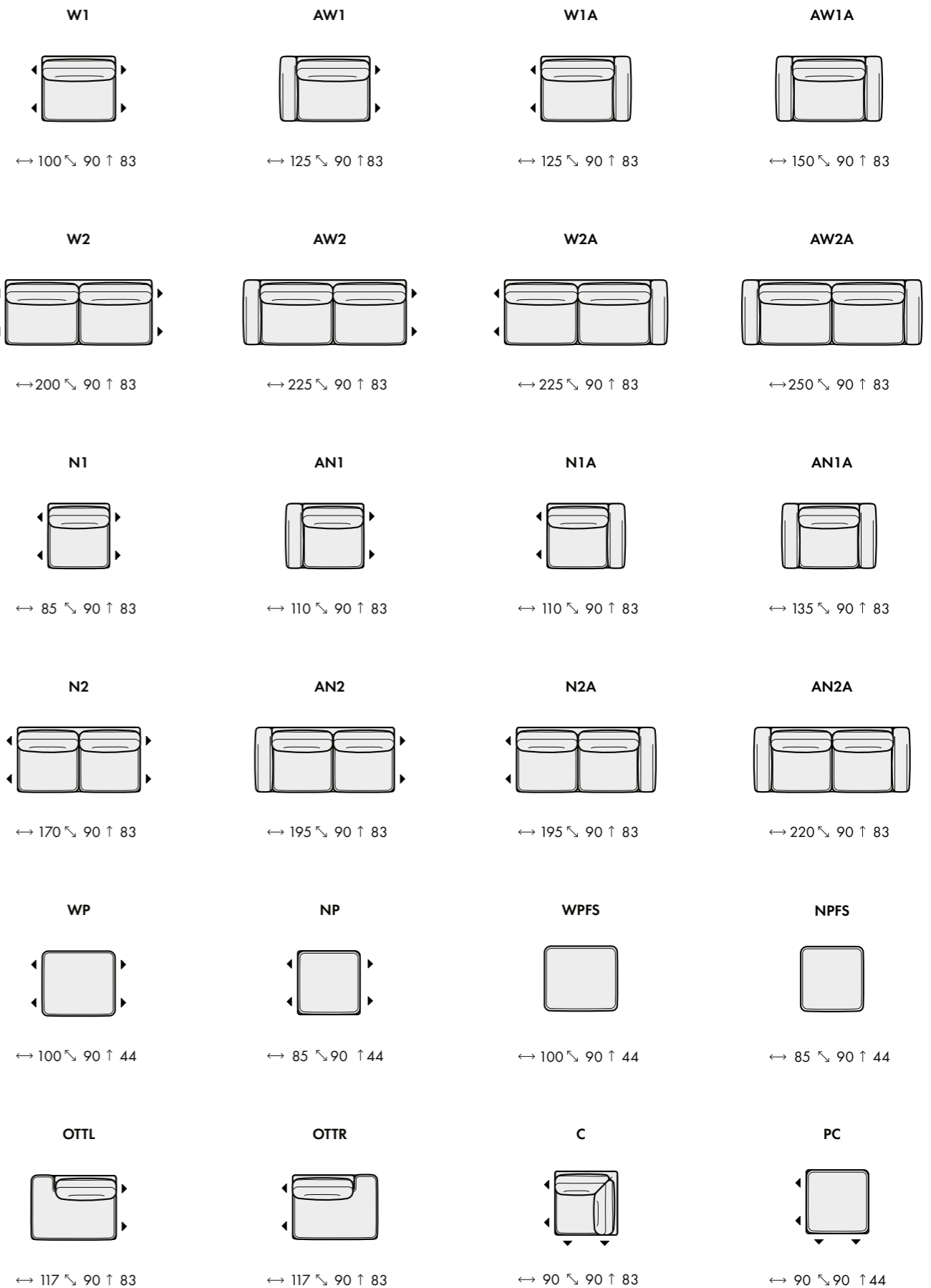
EST. 1955



Bologna

Design PUSZMAN (2025)

puszman.com



Opis produktu

Ten system modułowy to propozycja do wnętrz, w których liczy się porządek formy, wygoda i swoboda aranżacji. Elementy tapicerowane oraz stoliki można dowolnie zestawiać, tworząc układy idealnie dopasowane do przestrzeni i Twojego stylu życia.

Meble dostępne są w skórze naturalnej lub w połączeniu skóry z tkaniną. Charakterystyczne skórzane lamówki podkreślają linię brył, a smukłe, chromowane nogi nadają całości nowoczesnej lekkości.

Wyjątkowy komfort zapewniają siedziska z pianki HR oparte na sprężynach falistych oraz poduszki oparciowe wypełnione w 100% silikonem. Dzięki temu meble są niezwykle miękkie i wygodne - idealne do relaksu oraz spotkań w większym gronie.

Dopełnieniem systemu są stoliki z naturalnego forniru, które wprowadzają do wnętrza ciepło i funkcjonalną równowagę. To ponadczasowy projekt, zaprojektowany z myślą o trwałości i bezkompromisowej estetyce.

Pielęgnacja

Lekkie zabrudzenia można usunąć wilgotną ściereczką. Do uporczywych plam można stosować środki czyszczące do tekstyliów dostępne w naszym sklepie.

Ponieważ nie możemy dać gwarancji na środki czyszczące, mamy dla Ciebie kilka wskazówek: zawsze testuj środki czyszczące w niewidocznym miejscu, ponieważ mogą one w niepożądany sposób naruszyć tkaninę.

Zalecamy również impregnację tkaniny, aby zapewnić jej długowieczny wygląd.

Nasza wskazówka: Chroń swoje meble tapicerowane przed bezpośrednim działaniem promieni słonecznych! Tekstylia są wrażliwe na światło i z upływem czasu mogą tracić intensywność kolorów.

Cechy produktu



Kolekcja modułowa



Ozdobne pikowania



Pianka HR 35 kg/m³ o wysokiej sprężystości



Sprężyna falista



Ozdobna noga

Materiały

Rama
Lite drewno, płyta wiórowa, płyta pilśniowa, sklejka

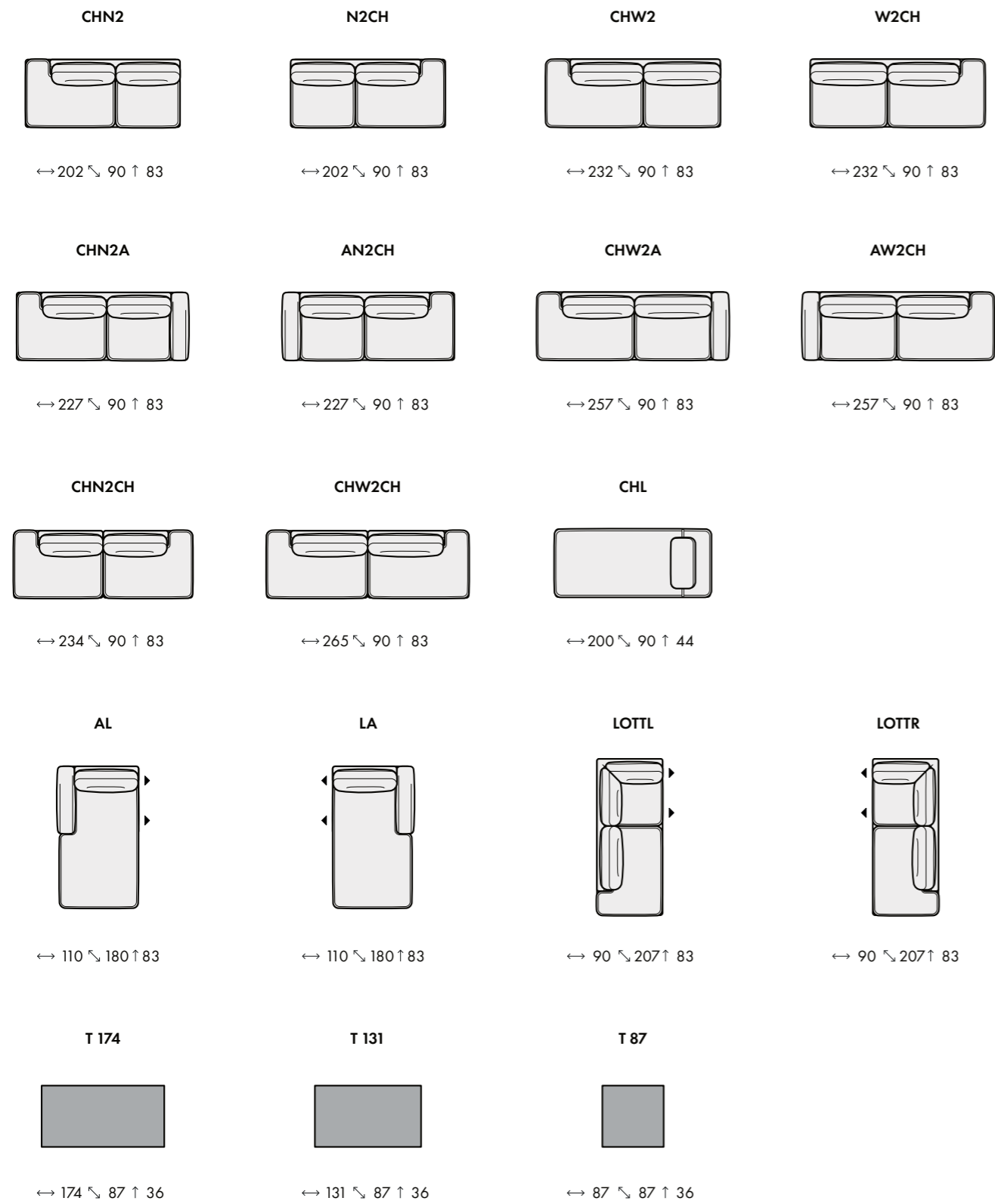
Siedzisko
Pianka HR 35 kg/m³ o wysokiej sprężystości, sprężyny faliste, watalina poliestrowa 150 g/m²

Oparcie
Pianka PU 18 kg/m³, watalina poliestrowa 150 g/m²

Poduszki
Silikon 100%, watalina poliestrowa 150 g/m²

Nogi
Stal

Blat
Płyta fornirowana



Prezentowana konfiguracja: N1 + AN2A



N1

Wymiary całkowite

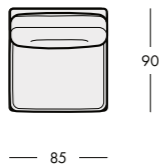
Szerokość 85 cm
Wysokość 83 cm
Głębokość 90 cm

Wymiary siedziska

Szerokość 85 cm
Wysokość 44 cm
Głębokość do poduszki 52 cm

Pozostałe wymiary

Wysokość nóg 18 cm



AN2A

Wymiary całkowite

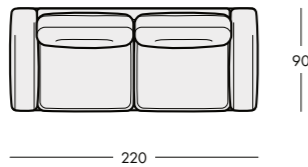
Szerokość 220 cm
Wysokość 83 cm
Głębokość 90 cm

Wymiary siedziska

Szerokość 170 cm
Wysokość 44 cm
Głębokość do poduszki 52 cm

Pozostałe wymiary

Wysokość nóg 18 cm
Wysokość podłokietników 65 cm



AW2A

Wymiary całkowite

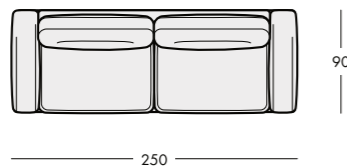
Szerokość 250 cm
Wysokość 83 cm
Głębokość 90 cm

Wymiary siedziska

Szerokość 202 cm
Wysokość 44 cm
Głębokość do poduszki 52 cm

Pozostałe wymiary

Wysokość nóg 18 cm
Wysokość podłokietników 65 cm



CHW2CH

Wymiary całkowite

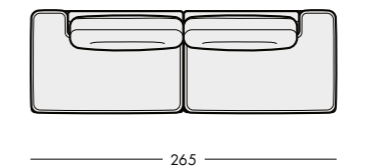
Szerokość 265 cm
Wysokość 83 cm
Głębokość 90 cm

Wymiary siedziska

Szerokość 265 cm
Wysokość 44 cm
Głębokość do poduszki 52 cm

Pozostałe wymiary

Wysokość nóg 18 cm



AW2-LOTTR

Wymiary całkowite

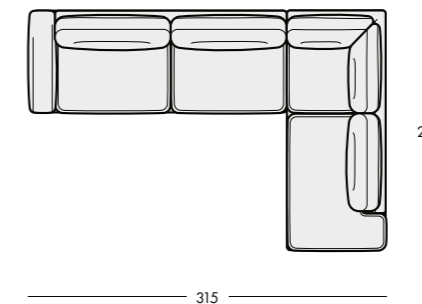
Szerokość 315 cm
Wysokość 83 cm
Głębokość 207 cm

Wymiary siedziska

Szerokość 254 cm
Wysokość 44 cm
Głębokość do poduszki 52 cm

Pozostałe wymiary

Wysokość nóg 18 cm
Wysokość podłokietników 65 cm



AL-W2-LOTTR

Wymiary całkowite

Szerokość 400 cm
Wysokość 83 cm
Głębokość 207 cm

Wymiary siedziska

Szerokość 364 cm
Wysokość 41 cm

Pozostałe wymiary

Wysokość nóg 18 cm
Wysokość podłokietników 65 cm





Prezentowana konfiguracja: N1 + N1 + AW2CH + AW2-LOTTR + T87 + T174



Prezentowana konfiguracja: N1 + N1 + AW2CH + AW2-LOTTR + T87 + T174



Prezentowana konfiguracja: N1 + AN2A + T87



Prezentowana konfiguracja: N1 + N1 + AW2CH + AW2-LOTTR + T87 + T174

PUSZMAN
EST. 1955